

Программа
детского оздоровительного лагеря с дневным пребыванием детей



СРОК РЕАЛИЗАЦИИ ПРОГРАММЫ: ИЮНЬ 2024 г.

Составитель программы начальник ЛОЛ: Муратова М.М.

2024г.

СОДЕРЖАНИЕ ПРОГРАММЫ

ИНФОРМАЦИОННАЯ КАРТА ПРОГРАММЫ.....	3
ПОЯСНИТЕЛЬНАЯ ЗАПИСКА.....	4
ЦЕЛЬ И ЗАДАЧИ ПРОГРАММЫ.....	6
ПРИНЦИПЫ РАБОТЫ.....	7
ОБЪЕКТИВНЫЕ ФАКТОРЫ РАБОТЫ.....	10
ЭТАПЫ РЕАЛИЗАЦИИ.....	11
УСЛОВИЯ РЕАЛИЗАЦИИ	13
МЕТОДИЧЕСКОЕ ОБЕСПЕЧЕНИЕ ПРОГРАММЫ.....	16
СОДЕРЖАНИЕ ПРОГРАММЫ.....	17
КРИТЕРИИ ОЦЕНКИ ЭФФЕКТИВНОСТИ.....	26
ОЖИДАЕМЫЙ РЕЗУЛЬТАТ.....	28
ОСНОВНЫЕ МЕРОПРИЯТИЯ ПО РЕАЛИЗАЦИИ ПРОГРАММЫ.....	30
ИСПОЛЬЗУЕМАЯ ЛИТЕРАТУРА.....	34
ПРИЛОЖЕНИЯ.....	35

ИНФОРМАЦИОННАЯ КАРТА ПРОГРАММЫ:

Полное название программы	Программа пришкольного оздоровительного лагеря «Босиком по радуге» с дневным пребыванием при МКОУ «Протасовская ООШ» Дубенского района Тульской области
Цель программы	Организация отдыха и оздоровления учащихся в летний период.
Направление деятельности	Физическое, духовное, патриотическое развитие детей, средствами игры, познавательной и трудовой деятельности.
Краткое содержание программы	Программа содержит: мероприятия, реализующие Программу; ожидаемые результаты и условия реализации; приложения.
Адрес, телефон	Дубенский район, с. Протасово, ул. Дружбы, д.15 Тел.: 3 – 38 – 17
Место реализации	Пришкольный оздоровительный лагерь с дневным пребыванием, расположенный в МКОУ «Протасовская ООШ» Дубенского района Тульской области
Количество, возраст учащихся	20 учащихся с 9 до 15 лет
Сроки проведения, количество смен	С 3 по 27 июня 2024г., 1 смена

ПОЯСНИТЕЛЬНАЯ ЗАПИСКА

*Игры детей -
вовсе не игры, и правильнее смотреть на
них как на самое значительное и
глубокомысленное занятие этого
возраста.*

М. Монтень

Лето - наилучшая пора для общения с природой, постоянная смена впечатлений, встреча с неизвестными, подчас экзотическими уголками природы. Это время, когда дети имеют возможность снять психологическое напряжение, накопившееся за год, внимательно посмотреть вокруг себя и увидеть, что удивительное рядом.

В последние годы очевидно возрастание внимания к организации летних оздоровительных лагерей. Они выполняют очень важную миссию оздоровления и воспитания детей, когда многие семьи находятся в сложных экономических и социальных условиях. Кроме того, лагеря способствуют формированию у ребят не подавляющего личность коллективизма, коммуникативных навыков.

Летний отдых сегодня – это не только социальная защита, это ещё и полигон для творческого развития, обогащения духовного мира и интеллекта ребенка.




Во время летних каникул происходит разрядка накопившейся за год напряженности, восстановление израсходованных сил, здоровья, развитие творческого потенциала. Эти функции выполняет летний лагерь с дневным пребыванием детей. За несколько месяцев до начала работы лагеря проводится большая подготовительная работа.

Ежегодно для обучающихся проводится оздоровительная смена в лагере дневного пребывания на базе МКОУ «Протасовская ООШ» Дубенского района Тульской области. Обязательным является вовлечение в лагерь детей-сирот, ребят из многодетных и малообеспеченных семей. Для того чтобы отдых сделать полноценным была разработана программа.

Данная программа предусматривает организацию летнего отдыха и оздоровления детей в условиях лагеря дневного пребывания. Принимая во внимание эмоционально – психические перегрузки ребенка в школе и семье, перед воспитателями стоит цель организации эффективной оздоровительной работы с детьми.

Направления программы основываются на формировании мотивации к здоровому образу жизни, продолжении знакомства с окружающим миром и, конечно же, оздоровлении и закаливании детей.

Разработка данной программы организации летнего каникулярного отдыха, оздоровления и занятости детей была вызвана:

-  повышением спроса родителей и детей на организованный отдых школьников;
-  модернизацией старых форм работы и введением новых;
-  необходимостью использования богатого творческого потенциала детей и педагогов в реализации цели и задач программы.

В лагере создано 2 отряда по 10 человек. Есть дети из семей, нуждающихся в особой защите государства: многодетных, неполных, одиноких матерей. Возраст детей от 9 до 15 лет.

Воспитателями в лагере работают квалифицированные педагоги из числа учителей школы. Решению поставленных задач помогают условия, созданные в школе для работы лагеря: игровые комнаты, комната отдыха, спортивный зал, стадион, библиотека, ДК.

Центром воспитательной работы лагеря является ребенок и его стремление к реализации. Пребывание здесь для каждого ребенка – время получения новых знаний, приобретения навыков и жизненного опыта.

Данная программа по своей направленности является комплексной, т. е. включает в себя разноплановую деятельность, объединяет различные направления оздоровления, отдыха и воспитания детей в условиях оздоровительного лагеря.

Программа ориентирована на младший и средний школьный возраст.

ЦЕЛЬ:

Создать благоприятные условия для укрепления здоровья и организации досуга учащихся во время летних каникул, развития творческого и интеллектуального потенциала личности, её индивидуальных способностей и дарований, творческой активности с учётом собственных интересов, наклонностей и возможностей.

ЗАДАЧИ:

1. Создание условий для организованного отдыха детей.
2. Приобщение ребят к творческим видам деятельности, развитие творческого мышления.
3. Формирование культурного поведения, санитарно-гигиенической культуры.
4. Создание благоприятных условий для укрепления здоровья детей, использование окружающей природы в качестве источника оздоровления ребёнка.
5. Организация среды, предоставляющей ребёнку возможность для самореализации на индивидуальном личностном потенциале.
6. Формирование у ребят навыков общения и толерантности.

ПРИНЦИПЫ РАБОТЫ:

Программа летнего оздоровительного лагеря «Босиком по радуге» с дневным пребыванием детей опирается на следующие принципы:

Принцип гуманизации отношений





Построение всех отношений на основе уважения и доверия к человеку, на стремлении привести его к успеху. Через идею гуманного подхода к ребёнку, родителям, сотрудникам лагеря необходимо психологическое переосмысление всех основных компонентов педагогического процесса.

Принцип соответствия типа сотрудничества психологическим возрастным особенностям учащихся и типу ведущей деятельности

Результатом деятельности воспитательного характера в летнем пришкольном оздоровительном лагере «Босиком по радуге» является сотрудничество ребенка и взрослого, которое позволяет воспитаннику лагеря почувствовать себя творческой личностью.



Принцип дифференциации воспитания

Дифференциация в рамках летнего оздоровительного лагеря предполагает:

-  отбор содержания, форм и методов воспитания в соотношении с индивидуально-психологическими особенностями детей;
-  создание возможности переключения с одного вида деятельности на другой в рамках смены (дня);
-  взаимосвязь всех мероприятий в рамках тематики дня;
-  активное участие детей во всех видах деятельности.




Принцип комплексности оздоровления и воспитания ребёнка.

Данный принцип может быть реализован при следующих условиях:

-  необходимо чёткое распределение времени на организацию оздоровительной и воспитательной работы;
-  оценка эффективности пребывания детей на площадке должна быть комплексной, учитывающей все группы поставленных задач.






Принцип гармонизации сущностных сил ребёнка, его интеллектуальной, физической, эмоционально-волевой сфер с учётом его индивидуальных и возрастных особенностей.

Этот принцип может быть реализован при следующих условиях:

-  вариантности выбора способа реализации в различных видах деятельности;
-  сочетание форм работы, учитывающих возрастные особенности детей;
-  постоянной коррекции воздействий на каждого ребёнка с учётом изменений, происходящих в его организме и психике.




Принцип интегративно-гуманитарного подхода.

Этот принцип определяет пять «граней»:

-  грань личностного восприятия («это затрагивает или может затрагивать лично меня»);
-  грань сопричастности («этого достигли ребята, это им нужно – значит, это доступно и нужно мне»);
-  грань глобального восприятия («это нужно знать всем – значит это важно и для меня; это относится к общечеловеческим ценностям»);
-  грань ориентации на консенсус («Я признаю за другим право иметь свою точку зрения, я могу поставить себя на место других, понять их проблемы»);
-  грань личной ответственности («я отвечаю за последствия своей деятельности для других людей и для природы»).

Принцип уважения и доверия.

Этот принцип может быть реализован при следующих условиях:

-  добровольного включения ребёнка в ту или иную деятельность;
-  доверие ребёнку в выборе средств достижения поставленной цели, в основном на вере в возможность каждого ребёнка и его собственной вере в достижении негативных последствий в процессе педагогического воздействия;
-  в учёте интересов учащихся, их индивидуальных вкусов.

ОБЪЕКТИВНЫЕ ФАКТОРЫ РАБОТЫ:







Модель лагеря имеет ряд объективных факторов, которые и определяют специфику её работы:

- 1. Временный характер детского объединения.**
- 2. Разнообразная деятельность** – насыщенность всего периода разноплановой интересной деятельностью делают пребывание в лагере очень привлекательным для детей, которые в силу своего возраста стремятся «попробовать всё и успеть везде». В летнем оздоровительном лагере предлагается самый разнообразный спектр занятий.
- 3. Интенсивность освоения детьми различных видов деятельности** – заинтересованность ребёнка каким-либо делом посредством достижения последующего определённого положительного результата. В этом смысле личностно-ориентированный подход означает, что степень интенсивности должна быть адекватна индивидуальным возможностям человека.
- 4. Изменение позиции ребёнка** – своеобразное разрушение прежнего, подчас негативного, стереотипа поведения.
- 5. Природно-климатическая база** – природное окружение, чистый воздух является важной составляющей успеха лагеря.
- 6. Чёткий режим жизнедеятельности** – максимальное использование природно-климатических факторов, рациональная организация всей жизнедеятельности детей.

ЭТАПЫ РЕАЛИЗАЦИИ ПРОГРАММЫ:

I этап. Подготовительный – апрель - май




Этот этап характеризуется тем, что за 2 месяца до открытия пришкольного летнего оздоровительного лагеря начинается подготовка к летнему сезону. Деятельностью этого этапа является:

-  проведение совещаний при директоре и заместителе директора по воспитательной работе по подготовке школы к летнему сезону;
-  издание приказа по школе о проведении летней кампании;
-  разработка программы деятельности пришкольного летнего оздоровительного лагеря с дневным пребыванием детей «Босиком по радуге»;
-  подготовка методического материала для работников лагеря;
-  отбор кадров для работы в пришкольном летнем оздоровительном лагере;
-  составление необходимой документации для деятельности лагеря (план-сетка, положение, должностные обязанности, инструкции т.д.)

II этап. Организационный – июнь




Этот период короткий по количеству дней, всего лишь 2-3 дня.

Основной деятельностью этого этапа является:

-  встреча детей, проведение диагностики по выявлению лидерских, организаторских и творческих способностей;
-  запуск программы лагеря «Босиком по радуге»;
-  знакомство с правилами жизнедеятельности лагеря.




III этап. Практический – июнь

Основной деятельностью этого этапа является:

-  реализация основной идеи смены;
-  вовлечение детей и подростков в различные виды коллективно - творческих дел;
-  работа творческих мастерских.

IV этап. Аналитический

Основной идеей этого этапа является:

-  подведение итогов смены;
-  выработка перспектив деятельности организации;
-  анализ предложений, внесённых детьми, родителями, педагогами, по деятельности летнего оздоровительного лагеря в будущем.

Диагностика

Вводная диагностика	Начало смены. Выяснение пожеланий и предпочтений, первичное выяснение психологического климата в детских коллективах: <ul style="list-style-type: none">- анкетирование;- беседы в отрядах;- планерки администрации лагеря, вожатых и воспитателей.
Пошаговая диагностика	Цветопись по результатам мероприятий и дел лагеря. Беседы на отрядных сборах.
Итоговая диагностика	Анкетирование Творческий отзыв (рисунок «Вместе мы отряд») Беседы в отрядах Цветопись

УСЛОВИЯ РЕАЛИЗАЦИИ ПРОГРАММЫ:

1. Нормативно-правовые условия:

- ✿ Закон «Об образовании РФ»
- ✿ Конвенция о правах ребенка, ООН, 1991г.
- ✿ Всемирная Декларация об обеспечении выживания, защиты и развития детей 30.09.1990г.
- ✿ Устав МКОУ «Протасовская ООШ» Дубенского района Тульской области
- ✿ Положение о пришкольном лагере дневного пребывания.
- ✿ Правила внутреннего распорядка лагеря дневного пребывания.
- ✿ Правила по технике безопасности, пожарной безопасности.
- ✿ Рекомендации по профилактике детского травматизма, предупреждению несчастных случаев с детьми в школьном оздоровительном лагере.
- ✿ Инструкции по организации и проведению туристических походов и экскурсий.
- ✿ Приказы Управления образования.
- ✿ Должностные инструкции работников.
- ✿ Санитарные правила о прохождении медицинского осмотра.
- ✿ Заявления от родителей.
- ✿ Правила регистрации детей при поступлении и выбытии.
- ✿ Акт приемки лагеря.
- ✿ Планы работы.

2. Материально-технические условия предусматривают:

	<i>Применение</i>	<i>Источник финансирования и материальная база</i>	<i>Ответственные</i>
<i>1</i>	<i>2</i>	<i>3</i>	<i>4</i>
Кабинеты	Комната отдыха, игровые комнаты, зал кружковой работы	Материальная база школы. Средства на закупку канцелярских принадлежностей для творческих мастерских, отрядных дел, подготовки стендов и материалов для конкурсов	Начальник лагеря, воспитатели, технический персонал
Спортивный зал	Занятия спортом, состязания, линейка (в случае плохой погоды)	Материальная база школы	Инструктор по физкультуре
Спортивная площадка	Линейка, проведение общелагерных игр на воздухе, спартакиады, спортивные состязания	Материальная база школы	Инструктор по физкультуре
Школьный двор	Отрядные дела, игры-путешествия	Материальная база школы	Воспитатели, администрация лагеря
Актовый зал	Праздничные мероприятия и концерты, постановка спектаклей, работа детской творческой мастерской	Материальная база школы	Воспитатели, администрация лагеря, руководители кружков
Медицинский кабинет	Медицинский контроль мероприятий лагерной смены	Дубенская ЦРБ	Медсестра (по согласованию)
Школьная библиотека	Литература для педагогов и детей лагеря	Материальная база школы	Библиотекарь
Школьная столовая	Завтрак, обед, полдник	Районный бюджет	Повар

Комнаты кружковой работы	Кружки рукоделия, рисования, моделирования	Материальная база школы	Начальник лагеря
Методический кабинет	Творческая мастерская воспитателей, руководителей кружков	Материальная база школы	Начальник лагеря
Комнаты гигиены	Туалеты, санитарный уголок	Материальная база школы	Начальник лагеря, воспитатели, технический персонал

3. Кадровые условия.

В соответствии со штатным расписанием в реализации программы участвуют:

Координаторы смены:

- ✓ начальник лагеря
- ✓ Инструктор по физкультуре
- ✓ воспитатели

Кураторы отрядов:

- ✓ воспитатели отрядов (из числа педагогов школы);

Руководители творческих мастерских

- ✓ из числа воспитателей

4. Методические условия предусматривают:

- ✓ наличие необходимой документации, программы, плана;
- ✓ проведение инструктивно-методических сборов с педагогами до начала лагерной смены;
- ✓ коллективные творческие дела;
- ✓ творческие мастерские;
- ✓ индивидуальная работа;
- ✓ тренинги;
- ✓ деловые и ролевые игры.

МЕТОДИЧЕСКОЕ ОБЕСПЕЧЕНИЕ ПРОГРАММЫ:

- Познавательные беседы – проводятся с целью ознакомления детей с новым материалом.
- Словесные, настольно-печатные игры – организуются с целью закрепления и как форма проведения занятия (ознакомление с окружающим, продуктивные виды деятельности).
- Подвижные игры – проводятся для смены деятельности на занятиях, может и проводится и в конце занятия.
- Целевые прогулки, экскурсии – проводятся с целью ознакомления с окружающим.
- Вопросы проблемного и исследовательского характера – используются для развития мышления, умения рассуждать, высказывать свои мысли, делать выводы, вести наблюдения.
- Викторины – проводятся с целью закрепления пройденного материала.
- Метод моделирования – используется для развития у детей умения работать по схемам.
- Инсценировки сказок – проводятся для ознакомления детей со сказкой, снятия напряжения.
- Проведение праздников – проводятся с целью закрепления материала и создания положительных эмоций у детей.
- Работа с семьей - проводится с целью привлечения родителей к совместной деятельности: участие в викторинах, развлечениях, семинарах, организация туристического похода, экскурсий.

СОДЕРЖАНИЕ ПРОГРАММЫ:

ВИДЫ И НАПРАВЛЕНИЯ ДЕЯТЕЛЬНОСТИ:

Для реализации программы разработан механизм, который представлен в виде направлений:



Физкультурно – оздоровительное направление

Задачи	Основные формы работы	Ожидаемый результат
<ul style="list-style-type: none">■ Вовлечение детей в различные формы физкультурно-оздоровительной работы;■ Выработка и укрепление гигиенических навыков;■ Расширение знаний об охране здоровья.	<ul style="list-style-type: none">■ Утренняя гимнастика (зарядка)■ Спортивная игры на спортивной площадке.■ Подвижные игры на свежем воздухе■ Эстафеты, спортивные мероприятия (спортивная игра «Веселые старты» и тд.)■ Беседы, лекции «В здоровом теле здоровый дух» (с использованием ИКТ)	<ul style="list-style-type: none">■ Социально - активная личность, физически и психически здоровая, обладающая духовно-нравственными качествами

Художественно-творческое направление

Задачи	Основные формы работы	Ожидаемый результат
<ul style="list-style-type: none"> ■ Приобщение детей к сильной и доступной деятельности в области искусства, воспитывая у детей потребность, вносить элементы прекрасного в окружающую среду, свой быт. ■ Формирование художественно-эстетического вкуса, способности самостоятельно оценивать произведения искусства, свой труд. ■ Развитие творческих способностей детей. 	<ul style="list-style-type: none"> ■ Изобразительная деятельность (оформление отряда «Наш отрядный дом», конкурс стенгазет и рисунков «Лето нашей мечты») ■ Конкурсные программы («Праздник лета») ■ Творческие игры на занятиях в кружках ■ Мастер – классы «Изготовление больших цветов» 	<ul style="list-style-type: none"> ■ Развитое чувство прекрасного. Умение найти себя в творчестве. ■ Массовое участие в культурном досуге.

Творческая деятельность – это особая сфера человеческой активности, в которой личность не преследует никаких других целей, кроме получения удовольствия от проявления духовных и физических сил. Основным назначением творческой деятельности в лагере является развитие креативности детей и подростков.

Трудовое направление

Задачи	Основные формы работы	Ожидаемый результат
<ul style="list-style-type: none"> ■ Формирование трудовых навыков и их дальнейшее совершенствование, постепенное расширение содержания трудовой деятельности ■ Воспитание у детей личностных качеств: привычки к трудовому усилию, ответственности, заботливости, бережливости, готовности принять участие в труде. ■ Формирования положительных взаимоотношений между детьми в процессе труда 	<ul style="list-style-type: none"> ■ Бытовой самообслуживающий труд (дежурство по столовой, по отряду) ■ Общественно значимый труд. ■ Уборка прилегающей территории 	<ul style="list-style-type: none"> ■ личность, способная к свободному созидательному труду.

Трудовое воспитание есть процесс вовлечения детей в разнообразные педагогически организованные виды общественно полезного труда с целью передачи им минимума трудовых умений навыков, развития трудолюбия, других нравственных качеств, эстетического отношения к целям, процессу и результатом труда.

Познавательное направление

Задачи	Основные формы работы	Ожидаемый результат
<ul style="list-style-type: none"> ■ Расширение знаний детей и подростков об окружающем мире; ■ Удовлетворение потребности ребёнка в реализации своих знаний и умений. 	<ul style="list-style-type: none"> ■ Поездки, экскурсии, походы ■ Беседы, лекции «Территория безопасности» ■ Викторины 	<ul style="list-style-type: none"> ■ личность, свободно общающаяся со старшими и сверстниками

В условиях летнего отдыха у ребят не пропадает стремление к познанию нового, неизвестного, просто это стремление к познанию нового, неизвестного, реализуется в других, отличных от школьного урока, формах. С другой стороны, ребята стремятся к практической реализации тех знаний, которые дала им школа, окружающая среда.

Патриотическое направление

Задачи	Основные формы работы	Ожидаемый результат
<p>■ Воспитание школьников гражданами Родины, знающими и уважающими свои корни, культуру, традиции своей семьи, школы, родного края; от воспитания любви к родной школе и отчужденности к формированию гражданского самосознания, ответственности за судьбу Родины;</p> <p>■ Удовлетворение потребности ребёнка в реализации своих знаний и умений.</p> <p>■ Приобщение к духовным ценностям российской истории.</p>	<p>■ Праздник «День России»</p> <p>■ Флеш-моб</p> <p>■ Подвижные народные игры (Лапта, городки);</p> <p>■ Игра-вертушка «Россия – моя страна!»</p> <p>■ Отрядные часы, расширяющие кругозор детей, помогающие ребенку осмыслить свое место в природе и усвоить такие ценности как «Отечество», «Семья».</p>	<p>■ личность, любящая свою большую и малую родину, готовая защищать интересы своего Отечества</p>

Досуговое направление

Задачи	Основные формы работы	Ожидаемый результат
<ul style="list-style-type: none"> ■ Вовлечь как можно больше ребят в различные формы организации досуга. ■ Организовать деятельность творческих мастерских. 	<ul style="list-style-type: none"> ■ Мероприятия различной направленности ■ Игры ■ Проведение праздников, вечеров, конкурсов и т.д. ■ Тематические сборы и линейки. 	<ul style="list-style-type: none"> ■ Личность, творчески проводящая свободное время.

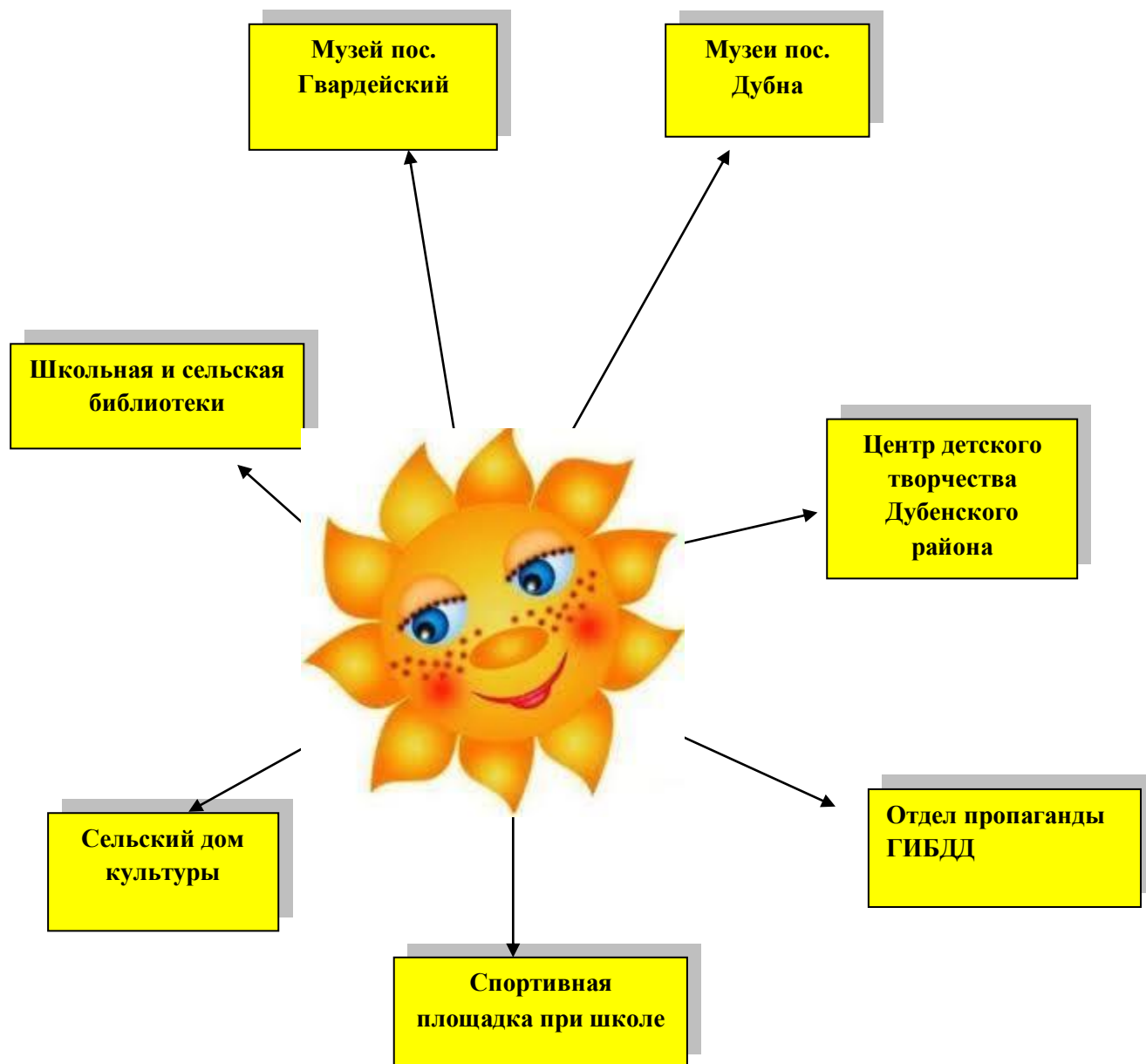
Досуговая деятельность – это процесс активного общения, удовлетворения потребностей детей в контактах, творческой деятельности, интеллектуального и физического развития ребенка, формирования его характера. Организация досуговой деятельности детей – один из компонентов единого процесса жизнедеятельности ребенка в период пребывания его в лагере.

Кружковое направление

Задачи	Основные формы работы	Ожидаемый результат
<ul style="list-style-type: none">■ Создать условия для развития личности;■ Развивать мотивацию личности к познанию и творчеству;■ Способствовать созданию эмоционального благополучия;■ Приобщать к общечеловеческим ценностям;■ Развивать интеллектуальную и духовную стороны личности ребёнка;■ Осуществлять профилактику и коррекцию психического и физического здоровья детей.	Формы работы кружков: заседания, «круглые столы», мозговой штурм, обсуждения.	<ul style="list-style-type: none">■ Личность, с высоким уровнем развития творческих способностей

Важным направлением воспитательной работы в лагере является кружковая деятельность, объединяющая детей по интересам в малые группы. Организация кружковой деятельности лагеря носит вариативный характер, то есть в период смены работают постоянные кружки, для функционирования которых имеется обеспеченность педагогическими кадрами.

Организация взаимодействия летнего пришкольного оздоровительного лагеря с дневным пребыванием детей «Босиком по радуге» при МКОУ «Протасовская ООШ» Дубенского района Тульской области с социумом



Критерии оценки эффективности функционирования воспитательной программы:

Критерии эффективности:

- Эмоциональное состояние детей;
- Личностный рост;
- Физическое и психологическое здоровье;
- Приобретение опыта общения со сверстниками;
- Самореализация в творческой и познавательной деятельности;
- Благоприятный психологический климат в детском и взрослом коллективах
- Удовлетворенность детей.

Чтобы оценить эффективность данной программы с воспитанниками лагеря проводится постоянный мониторинг, промежуточные анкетирования. Каждый день ребята заполняют экран настроения, что позволяет организовать индивидуальную работу с детьми. Разработан механизм обратной связи.

Мониторинг - карта - форма обратной связи, которая позволяет судить об эмоциональном состоянии детей ежедневно. Это итог дня. В конце дня отряды заполняют мониторинг - карты, записывая туда позитив и негатив за день, благодарности, предложения. В конце дня и недели педагоги анализируют качество и содержание своей работы по результатам обратной связи.

Дополнительно для анализа работает листок откровения. Он служит для того, чтобы получить от детей отзыв о проведенных мероприятиях, жизни в лагере. Листок откровений постоянно висит на территории лагеря, сделать там запись может каждый.

Для мониторинга личностного роста используется рейтинг личностного роста участников смены. Рейтинг личностного роста - это сравнительная оценка различных сторон деятельности личности и её вклада в дела коллектива.

Рейтинг определяется ежедневно на отрядном круге, где каждому участнику по итогам дня присваивается не более 2-3 символов рейтинга.

Цветовая гамма:

красный - "лидер-организатор",

синий - "лидер-вдохновитель",

зелёный - "активный участник",

жёлтый - "исполнитель"

Участникам, набравшим 5-6 символов, присваивается звание, соответствующее преобладающему цвету. По итогам смены они награждаются грамотами и подарками.

ОЖИДАЕМЫЙ РЕЗУЛЬТАТ:

В ходе реализации данной программы ожидается:

- ✓ Общее оздоровление воспитанников, укрепление их здоровья.
- ✓ Укрепление физических и психологических сил детей, развитие лидерских и организаторских качеств, приобретение новых знаний, развитие творческих способностей, детской самостоятельности и самодеятельности.
- ✓ Получение участниками смены умений и навыков индивидуальной и коллективной творческой и трудовой деятельности, социальной активности.
- ✓ Развитие коммуникативных способностей и толерантности.
- ✓ Повышение творческой активности детей путем вовлечения их в социально-значимую деятельность.
- ✓ Приобретение новых знаний и умений в результате занятий в кружках (разучивание песен, игр, составление проектов).
- ✓ Расширение кругозора детей.
- ✓ Повышение общей культуры учащихся, привитие им социально-нравственных норм.
- ✓ Личностный рост участников смены.

Календарный план работы летнего оздоровительного лагеря «Босиком по радуге»

Понедельник	Вторник	Среда	Четверг	Пятница
<p align="center">3 июня</p> <p>Открытие лагеря «Босиком по радуге» и «День защиты детей»</p>	<p align="center">4 июня</p> <p>«День запуска бумажных змеев и самолётиков»</p>	<p align="center">5 июня</p> <p>«Экологический флеш-моб»</p> <p align="center">ЦДТ - 11:00</p>	<p align="center">6 июня</p> <p>«Пушкинский день»</p>	<p align="center">7 июня</p> <p>«День здоровья и спорта»</p>
<p align="center">10 июня</p> <p>День рождения шариковой ручки.</p> <p>День рождения киностудии Союзмультфильм</p> <p>Фильм «Манюня» - 10:00</p> <p align="center">ЦДТ - 11:00</p>	<p align="center">11 июня</p> <p>«День России»</p> <p align="center">Муз. Школа - 11:00</p> <p align="center">Фильм «Великоленняя пятёрка» - 15:00</p>	-----	<p align="center">13 июня</p> <p>«День Незнаек и Почемучек»</p> <p align="center">Москва</p>	<p align="center">14 июня</p> <p>«День культуры и музея»</p> <p align="center">Дубна - 14:00 музей «Промышленная усадьба дворян Мосоловых»</p>
<p align="center">17 июня</p> <p>«День творчества»</p> <p align="center">ЦДТ - 11:00</p>	<p align="center">18 июня</p> <p>День медицинского работника.</p> <p>День отца.</p>	<p align="center">19 июня</p> <p>«Международный день цветка»</p> <p align="center">Белёв - Кр.музей + музей Пастилы</p>	<p align="center">20 июня</p> <p>«День солнечных зайчиков»</p> <p align="center">«Весёлые старты»</p>	<p align="center">21 июня</p> <p>Шахматный турнир</p> <p align="center">Одоев - музей «Филимоновская игрушка»</p>
<p align="center">24 июня</p> <p>День памяти и скорби</p> <p align="center">«Памятник»</p>	<p align="center">25 июня</p> <p>«День талантов»</p>	<p align="center">26 июня</p> <p>«День дружбы»</p>	<p align="center">27 июня</p> <p>«День закрытия лагеря»</p>	

План воспитательной работы

День работы лагеря	Мероприятие
<p style="text-align: center;">3 июня</p> <p style="text-align: center;">День первый Открытие лагеря «Босиком по радуге». «День защиты детей»</p>	<ol style="list-style-type: none"> 1. Встреча детей. Линейка. ЗОЖ: Инструктаж обработки рук по профилактике острых респираторных вирусных инфекций. 2. Утренняя зарядка 3. Завтрак 4. Инструктаж «Правила поведения обучающихся в лагере с дневным пребыванием детей при школе» 5. Открытие лагеря. Праздник лета и детей 6. Обед 7. Конкурс рисунков «Дети – цветы жизни» 8. Отправка детей домой. Инструктаж «Безопасный путь к твоему дому»
<p style="text-align: center;">4 июня</p> <p style="text-align: center;">День второй «День запуска бумажных змеев и самолётиков»</p>	<ol style="list-style-type: none"> 1. Линейка 2. Утренняя зарядка 3. Завтрак 4. Инструктаж по правилам пожарной безопасности. Тренировочная эвакуация из здания школы. 5. Изготовление самолётиков из бумаги. 6. Запуск воздушных змеев и самолётиков. 7. Обед 8. Поделки из всякой всячины. 9. Рисуем лето на асфальте 10. Отправка детей домой. Инструктаж «Безопасный путь к твоему дому»
<p style="text-align: center;">5 июня</p> <p style="text-align: center;">День третий «Экологический флеш- моб»</p>	<ol style="list-style-type: none"> 1. Линейка 2. Утренняя зарядка 3. Завтрак 4. Инструктаж по правилам безопасного поведения на дорогах и на транспорте. 5. Флеш-моб и Эко – квиз 6. Музей оригами 7. Обед

	8. Трудовой десант 9. Подвижные игры на свежем воздухе 10. Отправка детей домой. Инструктаж «Безопасный путь к твоему дому»
6 июня День четвертый «Пушкинский день»	1. Линейка 2. Утренняя зарядка 3. Завтрак 4. Мероприятие «Пушкинский день» 5. Конкурс рисунков «По страницам произведений А.С. Пушкина» 6. Обед 7. Час чтения 8. Занятия по интересам 9. Отправка детей домой. Инструктаж «Безопасный путь к твоему дому»
7 июня День пятый «День здоровья и спорта»	1. Линейка 2. Утренняя зарядка 3. Завтрак 4. ЗОЖ: Инструктаж. 5. Мероприятие «В здоровом теле здоровый дух» 6. «Путешествие в страну здоровья» школьная библиотека 7. Обед 8. Выставка рисунков «ЗОЖ» 9. Игры на свежем воздухе «Спортивная эстафета» 10. Отправка детей домой. Инструктаж «Безопасный путь к твоему дому»
10 июня День шестой День рождения шариковой ручки. День рождения киностудии Союзмультфильм	1. Линейка 2. Утренняя зарядка 3. Завтрак 4. Мероприятие День рождения киностудии Союзмультфильм 5. Мероприятие День рождения шариковой ручки 6. Обед 7. Экскурсия «Протасово от края до края. По реке Пронинка - до устья». 8. Инструктаж «Безопасный путь к твоему дому»
11 июня «День России»	1. Линейка 2. Утренняя зарядка 3. Завтрак 4. Квест – игра ко Дню России, флеш-моб 5. Обед

	<p>6. Подвижные народные игры (Лапта, городки); Игра-вертушка «Россия – моя страна!»</p> <p>7. Просмотр Союзмультфильмов</p> <p>8. Мастер – класс аппликации Флаг России</p> <p>9. Игры на свежем воздухе</p> <p>10. Отправка детей домой. Инструктаж «Безопасный путь к твоему дому»</p>
<p>13 июня День девятый «День Незнаек и Почемучек»</p>	<p>1. Линейка</p> <p>2. Утренняя зарядка</p> <p>3. Завтрак</p> <p>4. Инструктаж «Правила поведения на различных поездках и общественных местах»</p> <p>5. Интеллектуальная игра-викторина «Во всех науках мы сильны»</p> <p>6. Обед</p> <p>7. Занятия по интересам</p> <p>8. Игры на свежем воздухе</p> <p>9. Отправка детей домой. Инструктаж «Безопасный путь к твоему дому»</p>
<p>14 июня «День культуры и музея»</p>	<p>1. Линейка.</p> <p>2. Утренняя зарядка</p> <p>3. Завтрак</p> <p>4. Инструктаж. Правила поведения в общественных местах. Правила поведения в автобусе</p> <p>5. Ярмарка забытых книг - школьная библиотека</p> <p>6. Литературно-познавательный час «Для вас, интеллектуалы и знатоки»</p> <p>7. Обед</p> <p>8. Развлечение (игра) «Хочу всё знать»</p> <p>9. Отправка детей домой. Инструктаж «Безопасный путь к твоему дому»</p>
<p>17 июня «День творчества»</p>	<p>1. Линейка</p> <p>2. Утренняя зарядка</p> <p>3. Завтрак</p> <p>4. Беседа по ТБ «При работе с ножницами, клеем»</p> <p>5. Творческая мастерская – творим своими руками</p> <p>6. Обед</p> <p>7. 8. Занятия по интересам</p> <p>9. Отправка детей домой. Инструктаж «Безопасный путь к твоему дому»</p>
<p>18 июня День двенадцатый «Путешествия за</p>	<p>1. Линейка</p> <p>2. Утренняя зарядка</p> <p>3. Завтрак</p>

кладом»	<ol style="list-style-type: none"> 4. Беседа «Правила поведения в природе». 5. Игра «Сто к одному» 6. Обед 7. Игра – путешествие «В поисках клада» по станциям 8. Занятия по интересам 9. Отправка детей домой. Инструктаж «Безопасный путь к твоему дому»
<p>19 июня День тринадцатый «Международный день цветка»</p>	<ol style="list-style-type: none"> 1. Линейка 2. Утренняя зарядка 3. Завтрак 4.Тренировочная эвакуация на случай обнаружения взрывчатых веществ 5. Беседа «Почему цветы имеют разный запах» 6. Мастер класс «Изготовление больших цветов». 7. Обед 8. Познавательно-музыкальное мероприятие «Цветик-семицветик» 9. Поле чудес «Цветы России» 10. Игры на свежем воздухе. 11. Инструктаж «Безопасный путь к твоему дому»
<p>20 июня «День солнечных зайчиков»</p>	<ol style="list-style-type: none"> 1. Линейка 2. Утренняя зарядка 3. Завтрак 4. Беседа «Правила поведения на улице» 5. Выставка рисунков «Лето во дворе» (нетрадиционное рисование) 6. Обед 7. Экскурсия «Медведёв колодец» 8. Подвижная игра «Солнечные зайчики» 9. Занятия по интересам 10.Отправка детей домой. Инструктаж «Безопасный путь к твоему дому»
<p>21 июня «Шахматный турнир»</p>	<ol style="list-style-type: none"> 1. Линейка 2. Утренняя зарядка 3. Завтрак 4. Беседа «Правила поведения в природе». 5. Шахматный турнир 6. Обед 7. Киноурок детский фильм «Лошадка для героя» 8. Час весёлых вопросов «Птичий базар» 9. Игры на свежем воздухе 10. Отправка детей домой. Инструктаж «Безопасный путь к твоему дому»

<p>24 июня «День памяти и скорби»</p>	<ol style="list-style-type: none"> 1. Линейка 2. Утренняя зарядка 3. Завтрак 4. Беседа «Правила поведения в общественных местах» 6. Свеча памяти Протасовский СФК 7. Беседа на тему: «Подвиг Героя Советского Союза Седова К.С.» и «Забытые имена героев». Минута молчания 8. Обед 9. Занятия по интересам 10. Отправка детей домой. Инструктаж «Безопасный путь к твоему дому»
<p>25 июня «День талантов»</p>	<ol style="list-style-type: none"> 1. Линейка 2. Утренняя зарядка 3. Завтрак 4. Беседа «Правила поведения при проведении различных мероприятий». 5. Конкурс и мероприятие «Алло, мы ищем таланты!» 6. Обед 7. Игры на свежем воздухе 8. Занятия по интересам 9. Отправка детей домой. Инструктаж «Безопасный путь к твоему дому»
<p>26 июня «День дружбы»</p>	<ol style="list-style-type: none"> 1. Линейка 2. Утренняя зарядка 3. Завтрак 4. Беседа «Правила поведения при проведении различных мероприятий». 5. Мероприятие «День друзей». Хоровод дружбы 6. Обед 7. КВН по русским народным сказкам 8. Занятия по интересам 9. Отправка детей домой. Инструктаж «Безопасный путь к твоему дому»
<p>27 июня «День закрытия лагеря»</p>	<ol style="list-style-type: none"> 1. Линейка 2. Утренняя зарядка 3. Завтрак 4. Беседа «Правила поведения на водоёмах» 5. Игровая программа и дискотека (Протасовский СФК) 6. Обед 7. Праздник «Вместе весело шагать», посвященный закрытию лагеря «Босиком по радуге» 8. Отправка детей домой. Инструктаж «Безопасный путь к твоему дому»

СПИСОК ИСПОЛЬЗУЕМОЙ ЛИТЕРАТУРЫ:

1. Григоренко Ю.Н., Кострецова У.Ю., Кипарис-2: Учебное пособие по организации детского досуга в детских оздоровительных лагерях и школе. – М.: Педагогическое общество России, 2002.
2. Гузенко А.П. Как сделать отдых детей незабываемым праздником. Волгоград: Учитель, 2007
3. Нещерет Л.Г. Хочу быть лидером! Выпуск 4.-Н. Новгород: изд-во ООО «Педагогические технологии», 2006.
4. Организация досуговых, творческих и игровых мероприятий в летнем лагере. С.И.Лобачева.Москва: ВАКО, 2007 г.
5. Учебник для вожатого. М.П.Кулаченко – Ростов на Дону: Феникс, 2008.
6. Голубев Н.К. Диагностика и прогнозирование воспитательного процесса. П., 1988.
7. Калениц Т.Н., Кейлина З.А. Внеклассная и внешкольная работа с учащимися. М.,: Просвещение, 1980.
8. Лобачева С.И. Организация досуговых, творческих и игровых мероприятий в летнем лагере. Москва: ВАКО, 2007 г.
9. Радюк Е.А. Игровые модели досуга и оздоровления детей.- Волгоград: Учитель, 2008г.
10. Трепетунова Л.И. и др. Летний оздоровительный лагерь: массовые мероприятия. – Волгоград: Учитель – 2007г.
11. Филимонов А.П., Сперанская Н.И. Комплексная программа организации отдыха и оздоровления детей и подростков «Итоги пятилетки: Люди. Цифры. События». Вариант 2011. Практико-ориентированная монография. Тюмень, 2011.
12. Шмаков С.А. Игры-шутки, игры-минутки. М., 1993.
13. Шмаков С.А., Безродова Н. От игры к самовоспитанию. Сборник игр. М.; Новая школа. 1993.
14. Шмаков С.А. Ее величество— игра. М., 1992.
15. Шуркова Н.Е., Питюков В.Ю. и др. Новые технологии воспитательного процесса. М., 1994.

ПРИЛОЖЕНИЯ:

1. Режим дня
2. Устав лагеря «Босиком по радуге»
3. Законы и правила лагеря «Босиком по радуге»
4. Самоуправление в лагере
5. Речевки
6. Названия, девизы детских отрядов
7. Анкета личностного роста

Режим дня

1. Сбор, зарядка

8³⁰ - 9⁰⁰

*Музыка звучит: пора, пора!
С добрым утром, детвора,
И тотчас же по порядку
Всем ребятам на зарядку!*

Линейка

На линейку быстро стройся!



3. Завтрак

9⁰⁰ - 10⁰⁰

*Всем за стол! Узнать пора,
Чем богаты повара!*

5. Работа по плану,
общественно-полезный труд,
работа кружков. Мероприятия, игры,
конкурсы по плану работы

10⁰⁰ - 12³⁰

*Кто куда: кто в поход,
Кто в цветник, на огород!*

*Загорай и закаляйся,
В быстрой речке не купайся.*

*Раз пришел веселый час,
Здесь играют все у нас!*

Занятия на свежем воздухе,
оздоровительные мероприятия,
спортивные праздники



7. Обед

12³⁰ - 13³⁰

8. Занятия по плану

13³⁰ - 15³⁰

9. Полдник

15³⁰ - 15⁵⁰

10. Уход домой

15⁵⁰ - 16⁰⁰



Устав лагеря «Босиком по радуге»

Педагоги обязаны:

- Иметь свой план работы и следовать ему.
- Организовывать активный, интеллектуально-эмоциональный и насыщенный отдых в течение дня.
- Жить и творить вместе с членами отряда.
- Предоставить каждому ребенку свободу выбора.
- Уметь понимать себя и других.
- Знать о местонахождении каждого ребенка в течение дня.
- Быть искренними.
- Помочь каждому ребенку, если ему трудно.
- Верить в свой отряд.

Педагог имеет право:

- Быть не руководителем, а товарищем.
- Помогать членам отряда в реализации их идей.
- Помнить, что воспитывают не только словом, но и делом и личным примером.
- Чаще вспоминать, какими они были в детском возрасте.

Дети обязаны:

- Неукоснительно соблюдать режим.
- Бережно относиться к имуществу лагеря.
- Принимать активное участие во всех мероприятиях.
- найти себе занятие по душе.
быть полезными для других.
верить в себя и свои силы.
Реализовывать все свои способности и таланты.
Не скучать.

Дети имеют право:

Иметь свою точку зрения.
Разделить с педагогами ответственность за организацию жизни отряда.
Иметь время для занятий по интересам.
обсуждать любые вопросы, связанные с жизнью отряда.
Фантазировать. Изобретать. Творить.

Законы и правила лагеря «Босиком по радуге»



Закон хозяина.

«Радуга» - наш дом, мы хозяева в нем. Чистота, порядок, уют и покой зависят, прежде всего, от нас.

Закон точности.

Время дорого у нас, берегите каждый час. Каждое дело должно начинаться и заканчиваться вовремя.

Не заставляй ждать себя и не беспокой напрасно других.

Закон поднятых рук.

Наверху увидел руки – в зале тишина, ни звука.

Каждый в ответе за то, что с ним происходит.

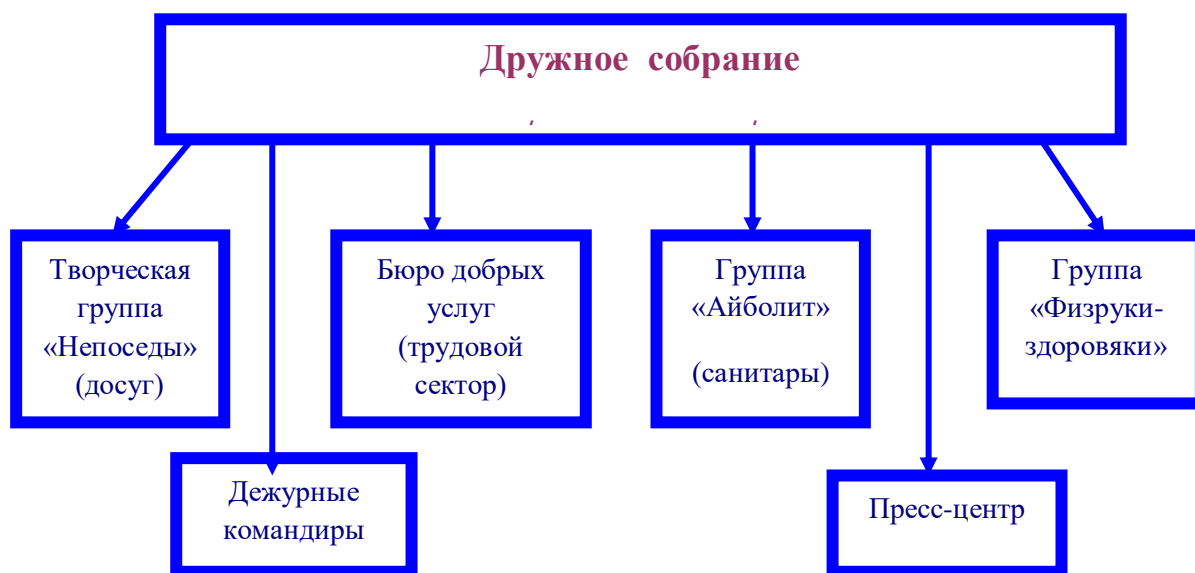
Помни, что о тебе заботятся, хотят видеть в твоих поступках только хорошее. Сначала подумай, потом действуй. Не стесняйся спросить совета.

Верь в себя и свои силы.

Найди занятие по душе. Продемонстрируй все свои таланты и способности.

Самоуправление В лагере

Для организации самоуправления в начале смены проходит деловая игра, в результате которой избирается высший орган власти в лагере «Босиком по радуге» - Дружное собрание – совет лагеря. Он координирует и контролирует работу всех отрядов, решает текущие вопросы.



На заседании проводится подведение итогов за день, в случае необходимости заслушивается отчет о жизнедеятельности отрядов, проходит подсчет заработанных баллов по следующей схеме:

Начисление баллов:

- ✚ трудовой десант – 10 баллов максимально;
- ✚ подготовка и участие в мероприятии - 10 баллов максимально;
- ✚ 1 место в любом мероприятии – 15 баллов;
- ✚ 2 место – 10 баллов;
- ✚ 3 место – 5 баллов.

Снятие баллов:

- ✚ опоздание на мероприятие – 5 баллов;
- ✚ оскорбление друг друга – 3 балла;
- ✚ опоздание – 1 балл;

Спортивная речевка

- Мы идем на стадион.
- Отряд наш будет чемпион.
- Мускулы сильные (говорят мальчики).
- А сами мы красивые (говорят девочки).
- Кто задору, солнцу рад?
- Эй, спортсмены, стройтесь в ряд!
- А команда есть?
- Есть!
- Капитаны здесь?
- Здесь!
- Выходи скорей на поле
Поддержать отряд и честь!

В столовую

- Раз, два,
 - Мы не ели,
 - Три, четыре,
 - Есть хотим!
 - Открывайте шире двери,
А то повара съедим.
Поварятами закусим,
Поварешками запьем.
Ложки, вилки поломаем,
А столовую запрем,
Нас кормите, повара,
Прокричим мы вам «ура»!
- Собирайся, детвора!**
На обед нам всем пора.
Там оладьи с пылу, с жару,
Суп, котлетки здесь на пару!
Бери ложку, бери хлеб
И садись-ка за обед!
До чего блюда вкусны!
И съедим их быстро мы.

Что голодный хор поет,

- Когда повар есть зовет?
- Дети, дети!
- Да, да, да!
- Есть хотите?
- Да-а! Да-а! Да-а!
Нам еда полезна будет,
Силы новые разбудит.

На зарядку!

- На зарядку выходи!
- На зарядку всех буди.
- Все ребята говорят:
- Физзарядка – друг ребят!
- Физкультурничек – ребенок,
- Набирайся-ка силенок!
- Физзарядка по утрам
Не во вред – на пользу нам.
Левая, правая, бегая, плавая.
Вырастем смелыми,
На солнце загорелыми.

Патриотическая

- Печатая шаг.
- Сильные руки,
- Гордые плечи,
- Солнце в ладонях,
- Солнце в глазах.
- Слышишь, товарищ,
- Пульс планеты?
- Ребята шагают
- Руки – к штурвалу,
- Помыслы – к солнцу,

Нам высота – не помеха!
Сегодня мечтаем, а завтра дерзаем
– Ребята Нового века!

Названия, девизы детских отрядов

Отряд «Морячки»

Девиз:

Друг за друга мы горой,
Таков обычай наш морской.

Отряд «Паровозик»

Девиз:

Катись, катись, но не споткнись!

или

Всех возьмет с собой
Паровозик озорной.

Отряд «Неунывайка»

Девиз:

Убедитесь вы не раз –
«Неунывайка» – это класс.

Отряд «Лопухи»

Девиз:

Расти, лопух, – не знай проблем,
Цвети, лопух, на зависть всем,
Кто создает нам множество
проблем.

Отряд «Чирикнутый»

Девиз:

Наша стайка хоть мала,
Но подвижна и умна.

Отряд: «Веселые гномы»

Девиз:

«Гномом» стал, так не пищи –
Легкой жизни не ищи.

Отряд «Черный кот»

Девиз:

Вперед, коты!
Трубой хвосты,
Не смейте обращаться
К нам на «ты».

Отряд «Мумий тролль»

Девиз:

Хоть ты лопни, хоть ты тресни,
«Мумий тролль» – на первом
месте.

Отряд: «Бабки Ежки»

Девиз:

Если долго мучиться,
Что-нибудь получится.
Оглянись скорей вокруг,
Нет ли дел для наших рук?

Анкета личностного роста

1. Ты с удовольствием идёшь утром в лагерь?
2. Если тебе интересно в лагере, то что больше всего нравится: петь, танцевать, рисовать, смотреть телевизор, играть, заниматься спортом или что-то ещё?
3. Чему ты научился в лагере: выучил песню, научился танцевать, играть в шашки, шахматы и др.?
4. Если бы тебе разрешили, что бы ты делал в лагере целый день?
5. Чего нет в лагере, чего бы ты хотел?
6. Ты пойдёшь на следующий год в лагерь? Если не пойдёшь, то почему?
7. Тебе хотелось бы остаться на вторую смену?
8. Что ты рассказываешь дома о лагере?
9. Нравится ли тебе, как кормят и готовят в лагере? Поставь оценку повару: (от «пятерки» до «двойки»).
10. Хочется ли тебе идти домой после лагеря?
11. Какую оценку ты бы поставил за жизнь в лагере?
12. Кто твой друг среди ребят, среди взрослых?
13. Что особенно понравилось в лагере (спортивные мероприятия, туристическая эстафета, праздники, экскурсии, походы)

